




Handleiding aanmelden Android Market

Om de SOS-app te downloaden moet je je eerst aanmelden op de Android Market. Deze handleiding laat je zien hoe je dat kunt doen. Vervolgens kun je de SOS-app uit de Market downloaden en gebruiken.

Succes!

- Open de Android Market op je telefoon.



- Tik op 'Volgende'.



- Als je al een Google-account hebt (bijvoorbeeld je Gmail-adres), dan kun je die nu gebruiken bij 'Aanmelden'.
Ga nu verder bij de dia 'Service voorwaarden Market'.
- Heb je nog geen Google-account, kies dan voor 'Maken'.



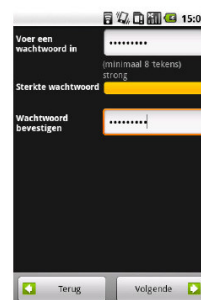
- Vul de naam en achternaam in die je wil gebruiken voor het aanmaken van een Google-account.
- Tik vervolgens op 'Volgende'.



- Je gegevens worden gecontroleerd.




- Bedenk een wachtwoord.
Bewaar deze goed en deel deze alleen met je ouders of met mensen die je vertrouwt.



- De volgende gegevens helpen je als je je wachtwoord bent vergeten.



- Accepteer de voorwaarden door te tikken op 'Ik ga akkoord. Volgende'.



- Vul de tekens in die op je scherm verschijnen. Dit is ter beveiliging.

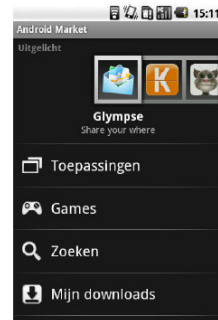


Service voorwaarden Market

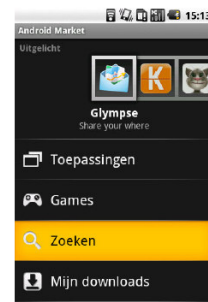
- Accepteer de voorwaarden van de Market door te tikken op 'Accepteren'.



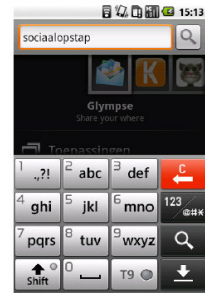
- Dit is het startscherm van de Market.



- Tik op 'Zoeken'.



- Tik in het zoekvenster 'sociaalopstap'.
- Tik vervolgens op het vergrootglas rechts van het zoekvenster.



- De SOS-app verschijnt in beeld. Tik op het SOS-icoon.



- Tik vervolgens op 'Installeren'.



- Tik op 'OK'.



- De SOS-app wordt nu gedownload.



- Tik op het SOS-icoon om de SOS-app te starten.
- Veel succes!

